

ITELJOY

МЕНТАЛЬНА АРИФМЕТИКА

ПОЧАТКОВИЙ РІВЕНЬ

Робочий зошит



УДК 373.3.016:511-028.31(076)
А50

Умовні позначення



Пишемо,
рахуємо



Граємось



Рахуємо
на абакусі



Розфарбуй,
з'єднай



Вчимо цифри



Правило

Зошит з тренувальних вправ швидкої лічби та розвиваючих завдань.

Аліменко І./В.Дудка

Ментальна арифметика. Початковий рівень

Зошит з тренувальних вправ швидкої лічби та розвиваючих завдань. /І. Аліменко, В. Дудка – Київ: Франммко Пак, 2024. – 89 с

Робочий зошит з інтегрованими ігровими завданнями допоможе дитині оволодіти навичками швидкої усної лічби, поліпшити здатність до запам'ятовування інформації, розвинути природну допитливість, вчитись мислити, тренує дрібну моторику – комплексно забезпечує надійну основу для подальшого успіху дитини. Призначено для дітей дошкільного віку.

УДК 373.3.016:511-028.31(076)

©І.Аліменко
©В.Дудка
2024

Заняття 1. Знайомство з числами та цифрами 1,2,3,4



Нуль - це особливе число, яке позначає відсутність будь яких предметів.



1, 2

Пропиши цифри у клітинках

1	1	1	1																
1	1	1	1																
2	2	2	2																
2	2	2	2																

Склад числа 1-4

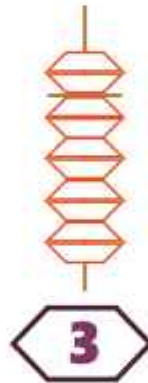

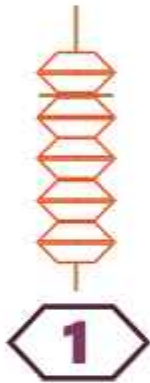
Впиши в клітинку число, щоб утворилось число з першого квадрату

2	1

3	1	2

4	1		3
		2	

Розфарбуй кісточки на абакусі у відповідності з числами у клітинках



Впиши у клітинку відповідне число



Знаки порівняння

Для порівняння чисел або кількості предметів використовуються такі знаки:



Знак **МЕНШЕ** - гострий носик пташечки дивиться ліворуч

Ставимо знак менше, коли ліворуч менше предметів або коли перше число менше за друге



Знак **БІЛЬШЕ** - гострий ніс пташечки дивиться праворуч

Ставимо знак більше, коли ліворуч більше предметів або коли перше число більше за друге



Знак **ДОРІВНЮЄ** - дві горизонтальні рисочки

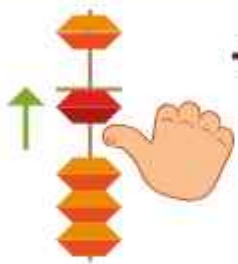
Цей знак показує однакову кількість предметів або коли ліворуч і праворуч стоять однакові числа.



Просте додавання. Набір чисел на абакусі 1-4



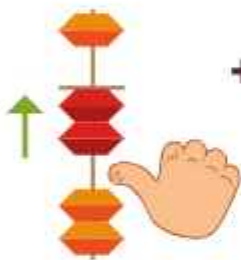
При роботі з абакусом використовуйте великий та вказівний пальці.
Нижні кісточки додавайте великим пальцем і віднімайте вказівним.



+ 1
підняти до планки одну земну кісточку



- 1
опустити одну земну кісточку



+ 2
підняти до планки дві земні кісточку



- 2
опустити дві земні кісточку



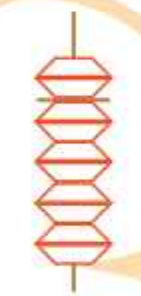
Виріши, використовуючи абакуси, розфарбуй кісточку та запиши відповідь у клітинку



+



=

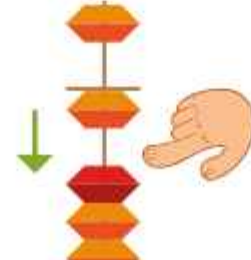


1

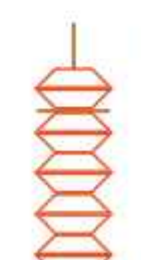
1



-



=



2

1

Додавання і віднімання в межах 1-5



В садочку було три сонечка

До них в гості прилетіло ще два

Тепер це весела компанія із п'яти сонечок!



На галявині росло п'ять грибочків

Один зірвали


Тепер залишилось чотири грибочки!

Розв'яжи приклади



3 + 2 =	5 - 3 =	4 - 2 =																	
3 - 1 =	5 - 1 =	2 + 3 =																	
4 + 1 =	5 - 4 =	5 - 2 =																	
3 - 3 =	5 - 5 =	1 + 4 =																	

Додавання і віднімання в межах 1-7



Було три крабики

До трьох крабиків приповзло ще чотири

І тепер їх стало сім!



Було сім морських коників

Втекло два морських коники

Тепер залишилося п'ять морських коників!

Розв'яжи приклади



3 + 4 =	7 - 4 =	7 - 3 =
7 - 2 =	6 + 1 =	4 + 3 =
5 + 2 =	7 - 1 =	2 + 5 =
1 + 6 =	7 - 6 =	7 - 7 =

ITELJOY



Навчання, мотивоване радістю



www.iteljoy.club

**Для замовлень:
+38 095 215 05 25
info@iteljoy.club**